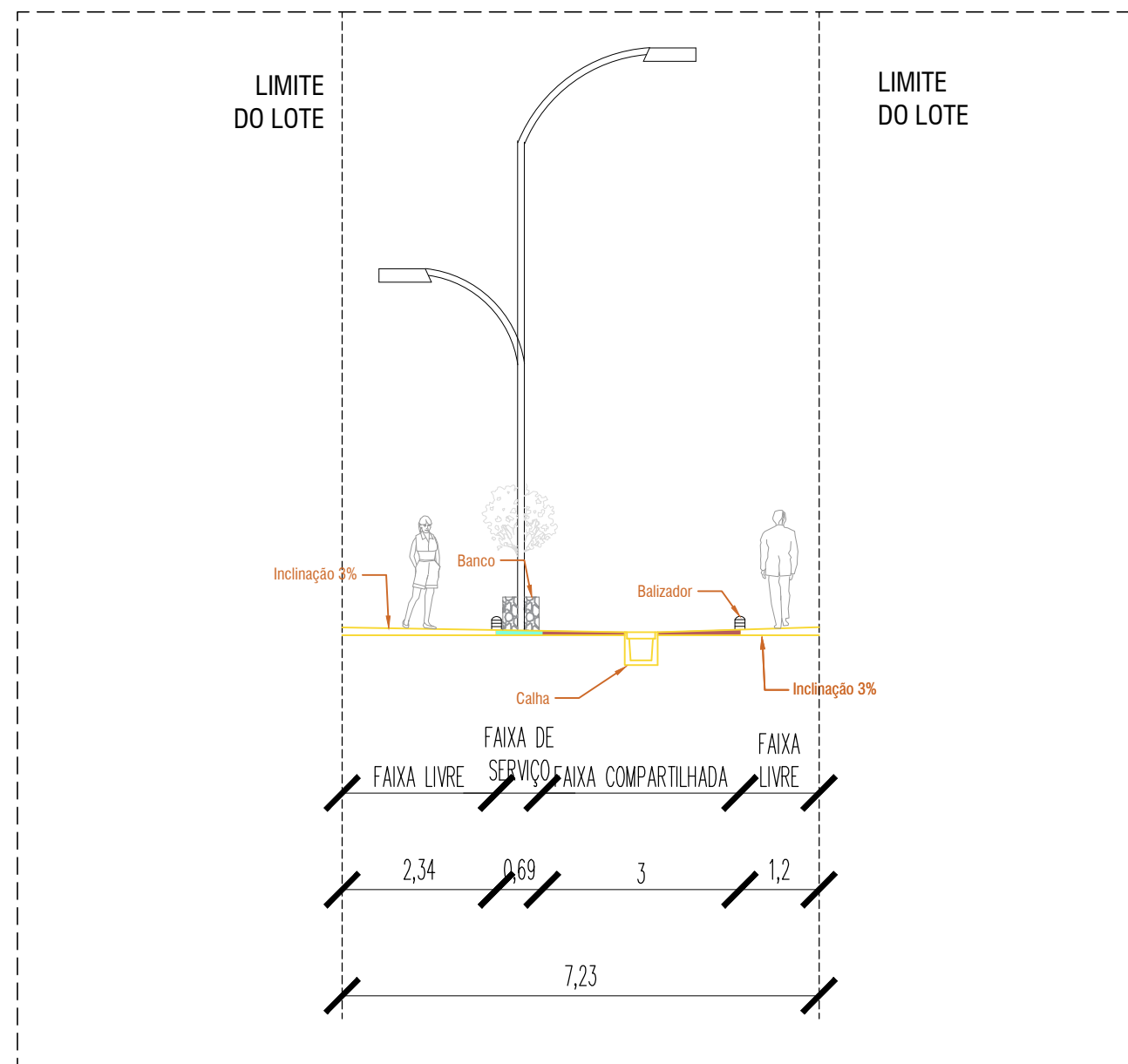
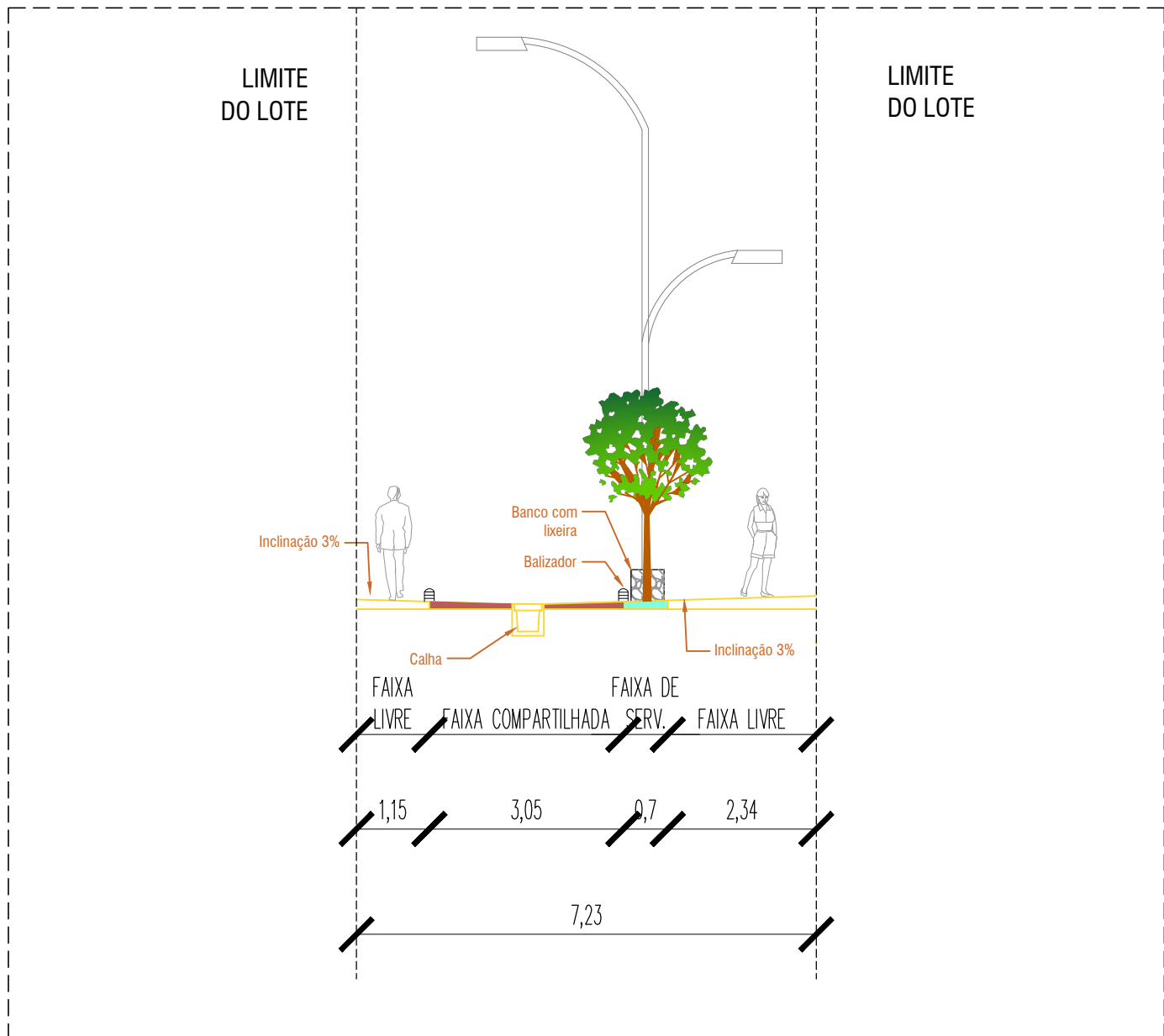


BECO SÃO JOSÉ - SEÇÃO TRANSVERSAL A - A'


















































CORTE AA' - BECO SÃO JOSÉ
ESCALA 1/100

BECO SÃO JOSÉ - SEÇÃO TRANVERSAL B - B'



CORTE BB' - BECO SÃO JOSÉ
ESCALA 1/100

ITEM	NOME		TRECHO	COMPRIMENTO (m)	
5.1	BECO SÃO JOSÉ		1	101,76	
LEGENDA DEMOLIR ITEM 5.1					
DESCRIÇÃO	QUANT (M³)	DESCRIÇÃO	QUANT (M³)	DESCRIÇÃO	QUANT (M³)
CONCRETO EXISTENTE	298,61	ASfalto EXISTENTE	350,10	MED - FIO	203,59
LEGENDA CONSTRUIR ITEM 5.1					
SMB.	DESCRIÇÃO	QUANT. UN.	SMB.	DESCRIÇÃO	QUANT. UN.
	CONCRETO ARMADO COM CONCRETO MOLDADO IN LOCO, USINADO, ESPESURA 8 CM	298,69 m³		CANALETA EM ALVENARIA DE BLOCO CERÂMICO, 30X30CM	91,98 m
	CONCRETO USINADO ARMADO, PIGMENT VERMELHO OU SIMILAR, ESPESURA 10CM JUNTAS SERRADAS 5X10MM	16,22 m²		CAIXA COLETORES (160x60cm)	1
	INTERTRAVADO, COM BLOCO RETANGULAR COLORIDO DE (20X10)cm, ESPESURA 8cm NA COR VERMELHA	59,36 m²		MED - FIO EM CONCRETO PRÉ-FABRICADO, (10X10)X330X30CM	3,91 m
	INTERTRAVADO, COM BLOCO RETANGULAR COLORIDO DE (20X10)cm, ESPESURA 8cm NA COR VERMELHA	230,77 m²		SINALIZAÇÃO HORIZONTAL, COM TINTA RETRORREFLETIVA	10,72 m²
	PISO TELA DIRECIONAL LCU ALTA DE CONCRETO COLORIDO, 40x40	11,04 m²		BALIZADOR DE CONCRETO	44 UN.
ITEM	NOME		TRECHO	COMPRIMENTO (m)	
5.2	BECO SÃO JOSÉ		2	101,85	
LEGENDA DEMOLIR ITEM 5.2					
DESCRIÇÃO	QUANT (M³)	DESCRIÇÃO	QUANT (M³)	DESCRIÇÃO	QUANT (M³)
CONCRETO EXISTENTE	342,29	ASfalto EXISTENTE	285,15	MED - FIO	207,71
LEGENDA CONSTRUIR ITEM 5.2					
SMB.	DESCRIÇÃO	QUANT. UN.	SMB.	DESCRIÇÃO	QUANT. UN.
	CONCRETO ARMADO COM CONCRETO MOLDADO IN LOCO, USINADO, ESPESURA 8 CM	298,94 m³		CANALETA EM ALVENARIA DE BLOCO CERÂMICO, 30X30CM	67,36 m
	CONCRETO USINADO ARMADO, PIGMENT VERMELHO OU SIMILAR, ESPESURA 10CM JUNTAS SERRADAS 5X10MM	111,87 m²		CANALETA EM ALVENARIA DE BLOCO CERÂMICO, 30X30CM (CAMPA SEM GRELHA)	7,05 m
	CONCRETO USINADO ARMADO, PIGMENT AMARELO OU SIMILAR, ESPESURA 10CM JUNTAS SERRADAS 5X10MM	169,44 m²		CAIXA COLETORES (160x60cm)	1 UN.
	INTERTRAVADO, COM BLOCO RETANGULAR COLORIDO DE (20X10)cm, ESPESURA 8cm NA COR VERMELHA	47,35 m²		MED - FIO EM CONCRETO PRÉ-FABRICADO, (10X10)X330X30CM	22,40 m
	INTERTRAVADO, COM BLOCO RETANGULAR COLORIDO DE (20X10)cm, ESPESURA 8cm NA COR VERMELHA	177,18 m²		SINALIZAÇÃO HORIZONTAL, COM TINTA RETRORREFLETIVA	13,14 m²
	PISO TELA DIRECIONAL LCU ALTA DE CONCRETO COLORIDO, 40x40	47,32 m²		BALIZADOR DE CONCRETO	80 UN.
ITEM	NOME		TRECHO	COMPRIMENTO (m)	
5.3	BECO SÃO JOSÉ		3	81,49	
LEGENDA DEMOLIR ITEM 5.3					
DESCRIÇÃO	QUANT (M³)	DESCRIÇÃO	QUANT (M³)	DESCRIÇÃO	QUANT (M³)
CONCRETO EXISTENTE	298,00	ASfalto EXISTENTE	203,06	MED - FIO	166,69
LEGENDA CONSTRUIR ITEM 5.3					
SMB.	DESCRIÇÃO	QUANT. UN.	SMB.	DESCRIÇÃO	QUANT. UN.
	CONCRETO ARMADO COM CONCRETO MOLDADO IN LOCO, USINADO, ESPESURA 8 CM	206,95 m³		CANALETA EM ALVENARIA DE BLOCO CERÂMICO, 30X30CM	56,88 m
	CONCRETO USINADO ARMADO, PIGMENT VERMELHO OU SIMILAR, ESPESURA 10CM JUNTAS SERRADAS 5X10MM	77,09 m²		CANALETA EM ALVENARIA DE BLOCO CERÂMICO, 30X30CM (CAMPA SEM GRELHA)	26,42 m
	CONCRETO USINADO ARMADO, PIGMENT AMARELO OU SIMILAR, ESPESURA 10CM JUNTAS SERRADAS 5X10MM	119,84 m²		MED - FIO EM CONCRETO PRÉ-FABRICADO, (10X10)X330X30CM	16,80 m
	INTERTRAVADO, COM BLOCO RETANGULAR COLORIDO DE (20X10)cm, ESPESURA 8cm NA COR VERMELHA	39,83 m²		SINALIZAÇÃO HORIZONTAL, COM TINTA RETRORREFLETIVA	8,76 m²
	INTERTRAVADO, COM BLOCO RETANGULAR COLORIDO DE (20X10)cm, ESPESURA 8cm NA COR VERMELHA	141,58 m²		BALIZADOR DE CONCRETO	76 UN.
	PISO TELA DIRECIONAL LCU ALTA DE CONCRETO COLORIDO, 40x40	33,44 m²			
ITEM	NOME		TRECHO	COMPRIMENTO (m)	
5.4	BECO SÃO JOSÉ		4	67,73	
LEGENDA DEMOLIR ITEM 5.4					
DESCRIÇÃO	QUANT (M³)	DESCRIÇÃO	QUANT (M³)	DESCRIÇÃO	QUANT (M³)
CONCRETO EXISTENTE	194,32	ASfalto EXISTENTE	193,82	MED - FIO	145,47
LEGENDA CONSTRUIR ITEM 5.4					
SMB.	DESCRIÇÃO	QUANT. UN.	SMB.	DESCRIÇÃO	QUANT. UN.
	CONCRETO ARMADO COM CONCRETO MOLDADO IN LOCO, USINADO, ESPESURA 8 CM	169,86 m³		CANALETA EM ALVENARIA DE BLOCO CERÂMICO, 30X30CM	37,93 m
	CONCRETO USINADO ARMADO, PIGMENT VERMELHO OU SIMILAR, ESPESURA 10CM JUNTAS SERRADAS 5X10MM	53,85 m²		CANALETA EM ALVENARIA DE BLOCO CERÂMICO, 30X30CM (CAMPA SEM GRELHA)	46,01 m
	CONCRETO USINADO ARMADO, PIGMENT AMARELO OU SIMILAR, ESPESURA 10CM JUNTAS SERRADAS 5X10MM	174,31 m²		CAIXA COLETORES (160x60cm)	1,04 m
	INTERTRAVADO, COM BLOCO RETANGULAR COLORIDO DE (20X10)cm, ESPESURA 8cm NA COR VERMELHA	26,04 m²		MED - FIO EM CONCRETO PRÉ-FABRICADO, (10X10)X330X30CM	6,98 m
	INTERTRAVADO, COM BLOCO RETANGULAR COLORIDO DE (20X10)cm, ESPESURA 8cm NA COR VERMELHA	104,55 m²		SINALIZAÇÃO HORIZONTAL, COM TINTA RETRORREFLETIVA	7,43 m²
	PISO TELA DIRECIONAL LCU ALTA DE CONCRETO COLORIDO, 40x40	34,40 m²		BALIZADOR DE CONCRETO	76 UN.



PREFEITURA MUNICIPAL DE MACEIÓ
SECRETARIA MUNICIPAL DE DESENVOLVIMENTO TERRITORIAL E MEIO AMBIENTE
SECRETARIA ADJUNTA DE PLANEJAMENTO URBANO
SECRETARIO ADJUNTO TACIO RODRIGUES BATISTA DE OLIVEIRA

TITULO: OBRA:
PROJETO DE REGULARIZAÇÃO DE CALÇADAS E ACESSIBILIDADE - CENTRO

EQUIPE TÉCNICA:
ARQ. TUANNE MONTEIRO DE CARVALHO CAU A153997-3
ARQ. PAULA DAQUE RANGEL CAU A157861-5
ARQ. ADRIANA CAVALLANTI DE ALBUQUERQUE CAU A13389-0
ARQ. LARISSA GABRIELLE SANTOS CAU A153766-0
ARQ. ROSA CRISTINA SOUZA DOS SANTOS CAU A12238-2
ARQ. EDITH MARIA NOGUEIRA DE ARAUJO CAU A8321-5
ARQ. NISE DE ARAUJO NARAYATO CAU A17375-0
ARQ. MANUELLA PORTO CARDOSO FREMAN CAU A18357-0
ARQ. MARIA KATYANY DE SOUZA CAU A18881-0
ARQ. HEBER MACIEL T. VASCONCELOS CAU A100092-0
ENG. DANI PEREIRA PRADOEN CREA 015126239-5
ENG. MARCELO SILVA DE OLIVEIRA CREA 250938099-0

ESTAGIÁRIO(A):
DANIELA MELO
MAYRA NEVES
ISABELLA CAMARGO
MARIA LUISA MACHADO
RODRIGO BUCIA
IVO PEREIRA
IGOR REINALDO
SÁVIO ROCHA

RESPONSÁVEL TÉCNICO
Tuanne Monteiro de Carvalho
ARQ. TUANNE MONTEIRO DE CARVALHO CAU A153997-3

DESCRIÇÃO
PLANTA DE PISO: BECO SÃO JOSÉ - TRECHOS DE 1 A 4 - CORTES AA' E BB'

LOCALIZAÇÃO:
CENTRO, MACEIÓ-AL

DATA:
OUT/2019

ESCALA:
INDICADA

PRANCHAS:
10/26